

La pratique du football chez les U9



100 % JEU + 100 % PLAISIR = 100 % POUR EUX



LIGUE DE FOOTBALL
NOUVELLE-AQUITAINE

Saison 2020-2021

CE QUE J'ATTENDS DE MON RESPONSABLE D'EQUIPE

Je m'appelle Raphaël, j'ai 8 ans, j'attends de mon responsable d'équipe :

- ⚽ Qu'il respecte la philosophie de ma catégorie : *Plaisir / Jeu ...*
- ⚽ Qu'il me valorise et me mette en confiance sans me crier dessus,
- ⚽ Qu'il comprenne que pour moi, le Foot c'est avant tout : *un plaisir ; m'amuser en jouant ; être avec mes copains.*
- ⚽ Qu'il me fasse jouer autant de fois que mes copains : *vers 100% de temps de jeu sur le plateau.*
- ⚽ Qu'il observe sans me commander et me laisse prendre des initiatives dans le jeu,
- ⚽ Qu'il communique avec moi : *me parle, me conseille, me sécurise, me stimule, me recadre.*



« La confiance favorise mon apprentissage »

« Mes erreurs sont nombreuses... mais indispensables pour ma progression »



SOMMAIRE :

PREAMBULE p 4

LES FORMES DE PRATIQUE p 5

ANIMATION ET ACCUEIL DU PLATEAU p 6

INTEGRATION DES JEUX p 7

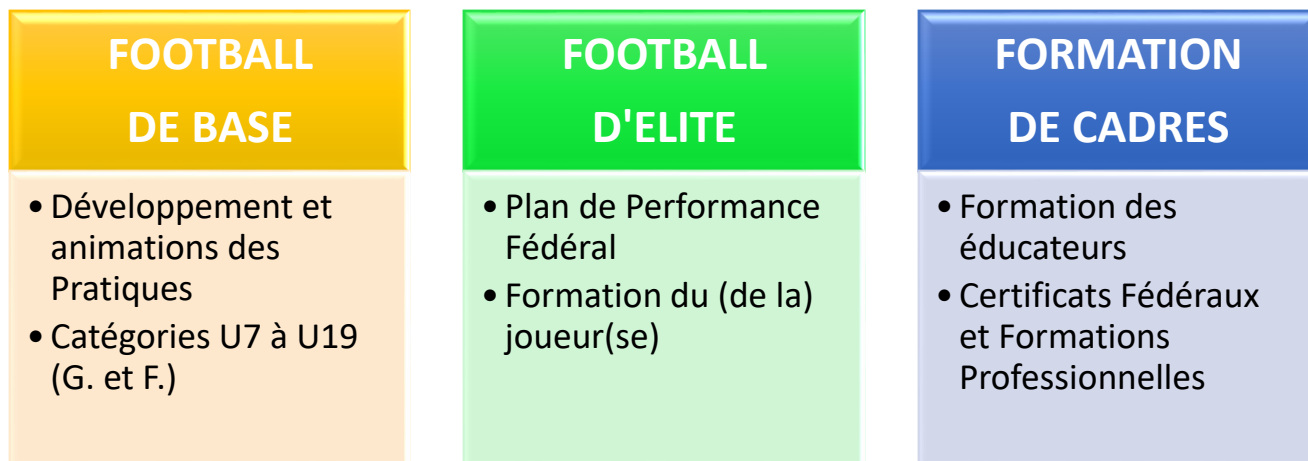
SUIVI DES PLATEAUX p 8

INTERCLUBS p 17

REGLEMENTATION p 20

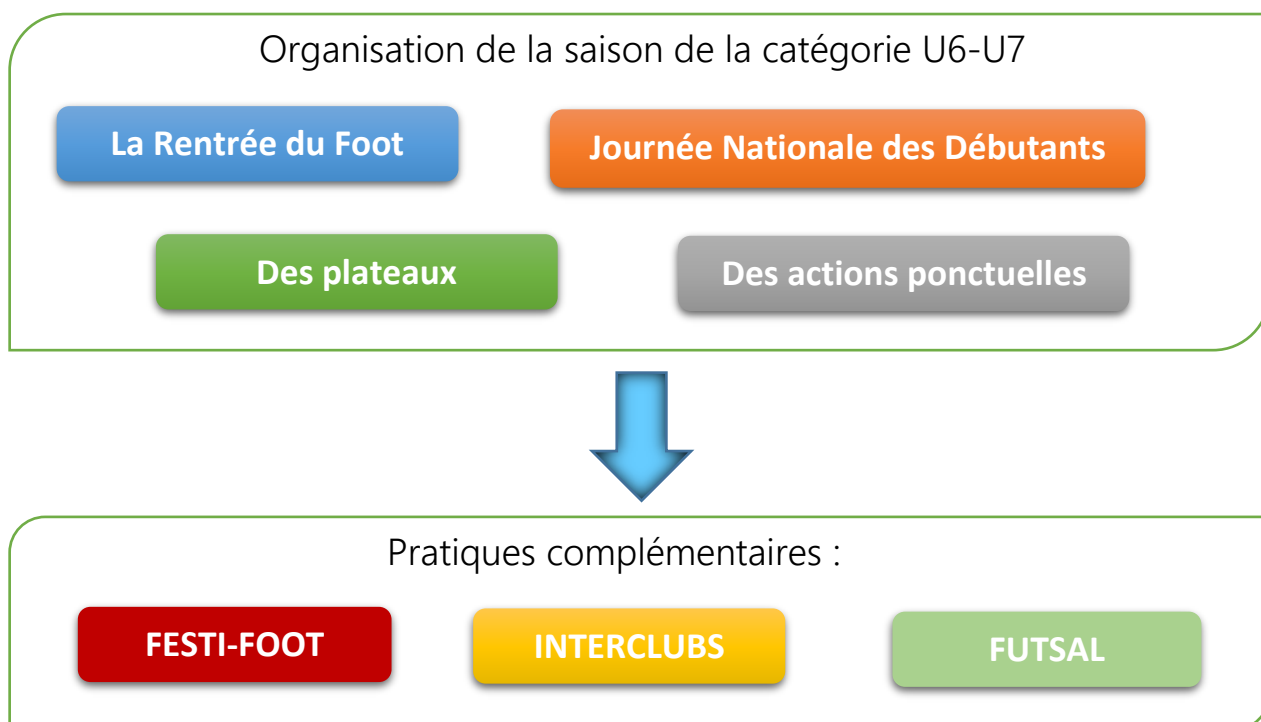
PREAMBULE

L'Equipe Technique Régionale de la Ligue de Football Nouvelle-Aquitaine (LFNA) s'articule autour de 3 grands axes de travail :



Objectif : HARMONISATION

Pour cela la LFNA et l'ensemble des 12 districts vous propose des pratiques adaptées à chaque catégorie.



Ensemble, faisons bloc contre le coronavirus

Respect des gestes protocolaires = Moins de virus



Dispositions COVID 19

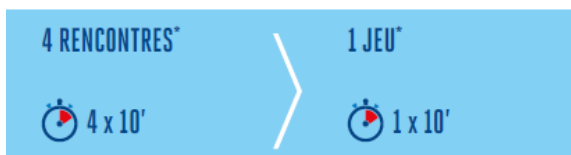
- Nomination d'un référent COVID dans le club
- Port du masque obligatoire dans l'enceinte du stade à partir de 11 ans. Les encadrants (éducateurs et dirigeants) doivent porter le masque à l'entraînement et lors des plateaux.
- Ouverture des vestiaires : surveillance et désinfection
- Sanitaires et buvettes dans le respect des consignes hygiénique (gel hydroalcoolique, file d'attente)
- Accueil du public : distanciation physique, port du masque, gestes barrières...

LES FORMES DE PRATIQUE

| CATEGORIE | U8-U9 | |
|---|---|---|
| Licenciés (es) | <ul style="list-style-type: none"> • U8 + U9+ 3 U7 max • U8F + U9F + U10F + 3 U7F max | |
| Pratique | 5 contre 5 (avec gardien) | |
| Nombre de remplaçants(es) | 2 au maximum | |
| Dimension des Terrains | 40 m x 30 m (Tolérance : Longueur 35 à 40m / Largeur : 25 à 30m) | |
| Dimensions des Buts | 4 m x 1m50 | |
| Zone Gardien de But protégée | Zone à <u>8 mètres</u> (voir ci-après « réglementation ») | |
| Temps de Jeu | 4 x 10 min de match +1 x 10 min de JEU | |
| Temps de Jeu par enfant | Tendre vers 100% | |
| Touche | Au pied sur passe au sol ou conduite. Adversaires à 4m. Interdiction à l'enfant qui fait la touche de marquer directement « ballon arrêté », sauf après une conduite de balle. | |
| Arbitrage | Arbitrage éducatif* à l'extérieur du terrain, défini avant le début de la rencontre par l'un des deux éducateurs ou responsables des équipes en présence * Cette personne doit connaître les lois du jeu spécifique au Foot à 5, elle est chargée de veiller à les faire respecter avec beaucoup de bienveillance (voir ci-après « réglementation ») | |
| ORGANISATION SUR LA SAISON | <ul style="list-style-type: none"> • Plateaux d'octobre à mi-juin • Plateaux de 8 équipes • Rencontres + 1 JEU = jeu réduit (3c3) ou jeu pré-sportif (Voir ci-après) ou atelier technique PEF (voir classeur) • Possibilité d'organiser des plateaux par niveau et/ou par âge | |
| PRATIQUES COMPLEMENTAIRES | | |
| FESTI-FOOT <ul style="list-style-type: none"> • Terrains réduits • Montée / Descente | INTERCLUBS <ul style="list-style-type: none"> • 1 à 2 dates proposées sur la saison (GIFE) • 2 à 3 clubs : équipes mixées <ul style="list-style-type: none"> • Alternance : Rencontres + ateliers du PEF | FUTSAL <ul style="list-style-type: none"> • 1 à 3 rassemblements (déc-janv) |

A NIMATION ET ACCUEIL DU PLATEAU

Organisation du plateau :

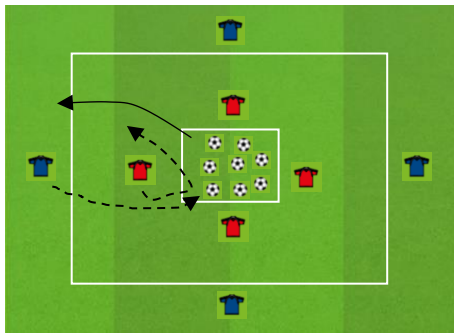


Quelques étapes clés dans l'organisation d'un plateau :

1. Déterminer le responsable du plateau
2. Déterminer la personne responsable de l'accueil des équipes
3. Prévoir le goûter (dans le contexte actuel, uniquement goûters individuels)
4. Prévoir le matériel pour les terrains et le jeu (coupelles, ballons...)
5. Imprimer la feuille de plateau
6. Prévoir des chasubles (chaque club prévoit ses propres chasubles)
7. Laissez-les jouer et faites des équipes en entente plutôt que d'avoir des remplaçants
8. Animer le plateau (rotations entre jeu et matchs) en veillant à laisser l'aire de jeu libre pour les enfants et les éducateurs et demander aux spectateurs de rester derrière les mains courantes (distanciations sociales)
9. Dans l'atelier « jeu », principalement en U7 et U9, dès que le contenu le permet, le maintien de la distanciation physique de 2 m entre les joueurs doit être respecté.
10. Effectuer un bilan du plateau avec tous les éducateurs

INTEGRATION DES JEUX

LA PRISE DU CHATEAU



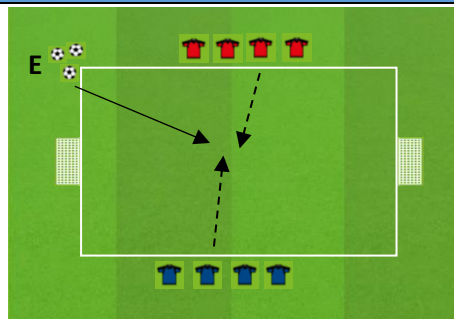
CONSIGNES :

Au signal de l'éducateur, les bleus ont un temps déterminé pour ramener un maximum de ballons à l'extérieur du grand carré.

Les rouges, tout en restant dans le grand carré et sans entrer dans le château (carré central), doivent les en empêcher en les touchant ou en leur touchant ou encore en récupérant leur ballon quand celui-ci est conduit au pied.

Si un joueur bleu est « pris », alors il doit retourner dans le château pour une nouvelle tentative.

LE BERET BUT

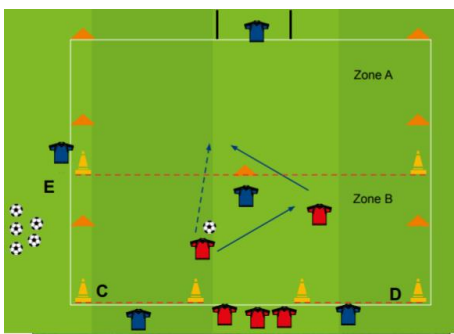


CONSIGNES :

Dans chaque équipe de « X » joueur(ses), chacun(e) possède un numéro de 1 à « x ». A l'appel de son numéro, le/la joueur(se) concerné(e) de chaque équipe doit récupérer le ballon envoyé par l'éducateur pour aller marquer dans le but de l'équipe adverse.

Evolution :

Faire varier les départs de ballon



CONSIGNES :

2 contre 1

Les 2 attaquants (rouges) en zone B cherchent à déstabiliser le joueur Bleu pour aller marquer dans le but en zone A.

La zone B se franchit en conduite ou en passe. Le défenseur après récupération relance en C ou en D.

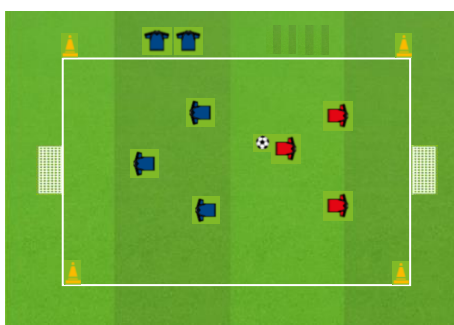
Buts :

Rouges : 2 pts = accéder en zone A + but marqué

Rouges : 1 pt = accéder en zone A + but non marqué

Bleus : 2 pts = récupération du ballon + relance en C ou D.

JEU : 3 CONTRE 3



CONSIGNES :

2 équipes de 3 joueurs sans gardiens avec remplaçants.

Changement des joueurs toutes les 2 min.

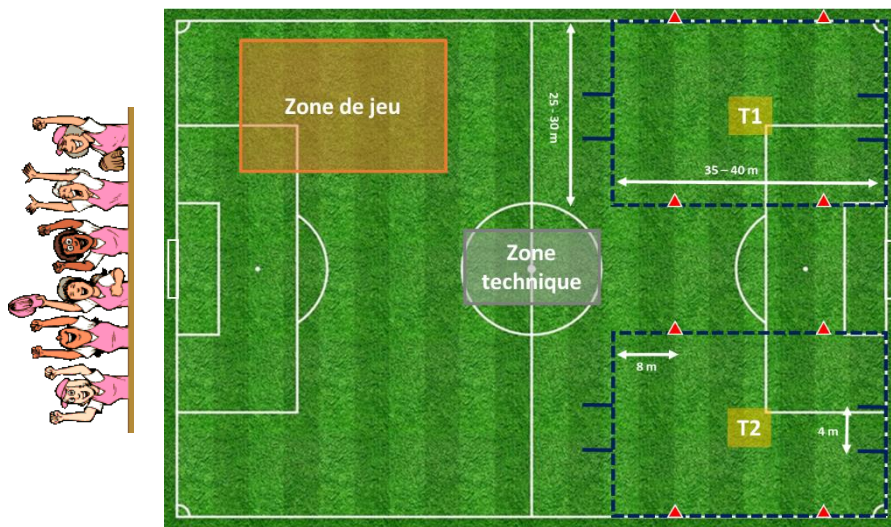
Dimension du terrain : 20 m x 15 m

Buts : 3 m

Pour plus de jeux, voir GIFE : « Les contenus »

SUIVI DES PLATEAUX

PLATEAU A 4 EQUIPES



Equipe 1 :

Equipe 2 :

Equipe 3 :

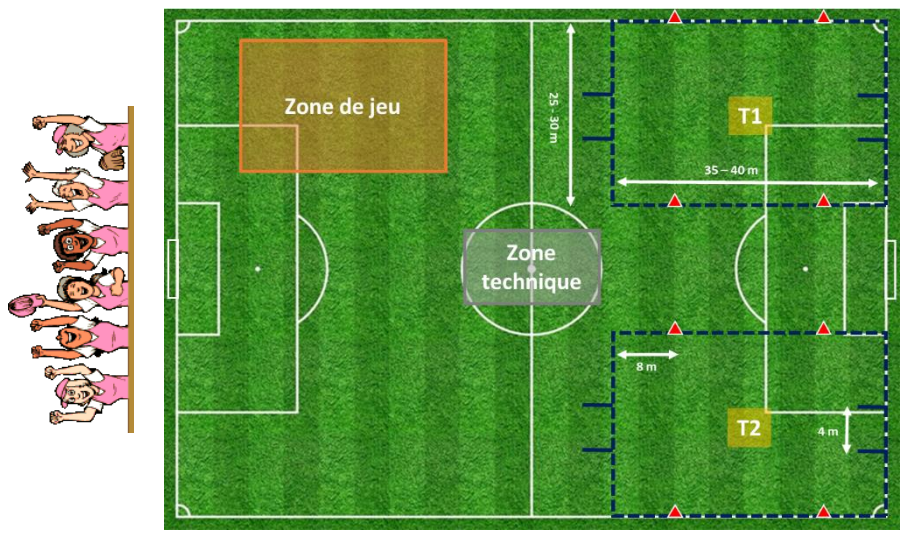
Equipe 4 :

DEROULEMENT DU PLATEAU

| | Nom de l'équipe | 1er temps de jeu | 2ème temps de jeu | 3ème temps de jeu | 4ème temps de jeu | 5ème temps de jeu |
|----|-----------------|------------------|-------------------|-------------------|-------------------|-------------------|
| E1 | | T1 | Jeu | T1 | T2 | T1 |
| E2 | | T1 | T1 | Jeu | T1 | T1 |
| E3 | | T2 | Jeu | T1 | T1 | T2 |
| E4 | | T2 | T1 | Jeu | T2 | T2 |

1 temps de jeu = 10 minutes

PLATEAU A 5 EQUIPES



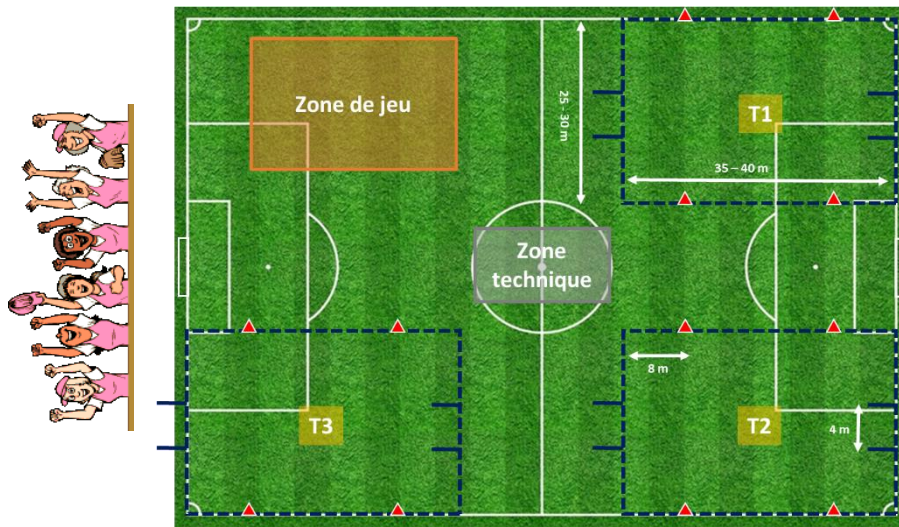
- Equipe 1 :
- Equipe 2 :
- Equipe 3 :
- Equipe 4 :
- Equipe 5 :

DEROULEMENT DU PLATEAU

| | Nom de l'équipe | 1er temps de jeu | 2ème temps de jeu | 3ème temps de jeu | 4ème temps de jeu | 5ème temps de jeu |
|----|-----------------|------------------|-------------------|-------------------|-------------------|-------------------|
| E1 | | T1 | T1 | T2 | T1 | Jeu |
| E2 | | T1 | T2 | T1 | Jeu | T1 |
| E3 | | T2 | T2 | Jeu | T1 | T2 |
| E4 | | T2 | Jeu | T2 | T2 | T1 |
| E5 | | Jeu | T1 | T1 | T2 | T2 |

1 temps de jeu = 10 minutes

PLATEAU A 6 EQUIPES



Equipe 1 :

Equipe 5 :

Equipe 2 :

Equipe 6 :

Equipe 3 :

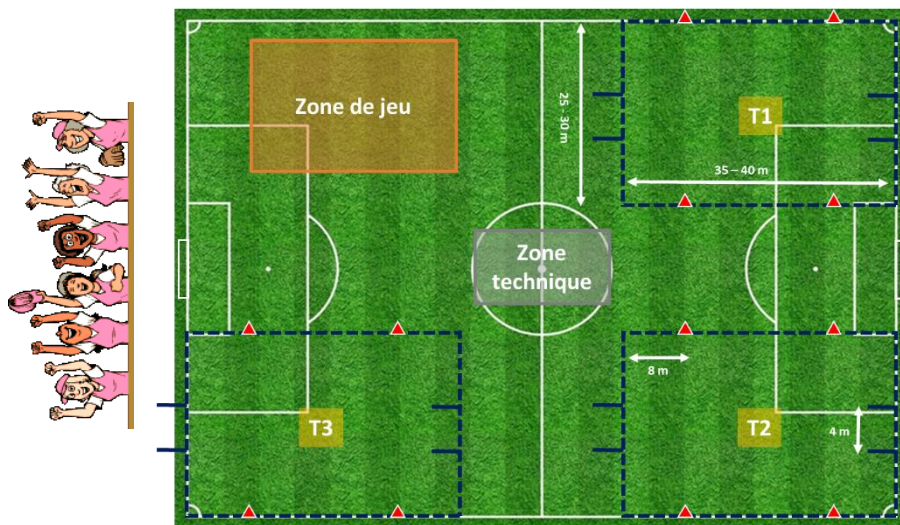
Equipe 4 :

DEROULEMENT DU PLATEAU

| | Nom de l'équipe | 1er temps de jeu | 2ème temps de jeu | 3ème temps de jeu | 4ème temps de jeu | 5ème temps de jeu |
|----|-----------------|------------------|-------------------|-------------------|-------------------|-------------------|
| E1 | | T1 | T2 | Jeu | T1 | T1 |
| E2 | | T1 | Jeu | T1 | T2 | T3 |
| E3 | | T2 | T1 | Jeu | T2 | T2 |
| E4 | | T2 | Jeu | T2 | T3 | T1 |
| E5 | | Jeu | T1 | T2 | T1 | T3 |
| E6 | | Jeu | T2 | T1 | T3 | T2 |

1 temps de jeu = 10 minutes

PLATEAU A 7 EQUIPES



Equipe 1 :

Equipe 5 :

Equipe 2 :

Equipe 6 :

Equipe 3 :

Equipe 7 :

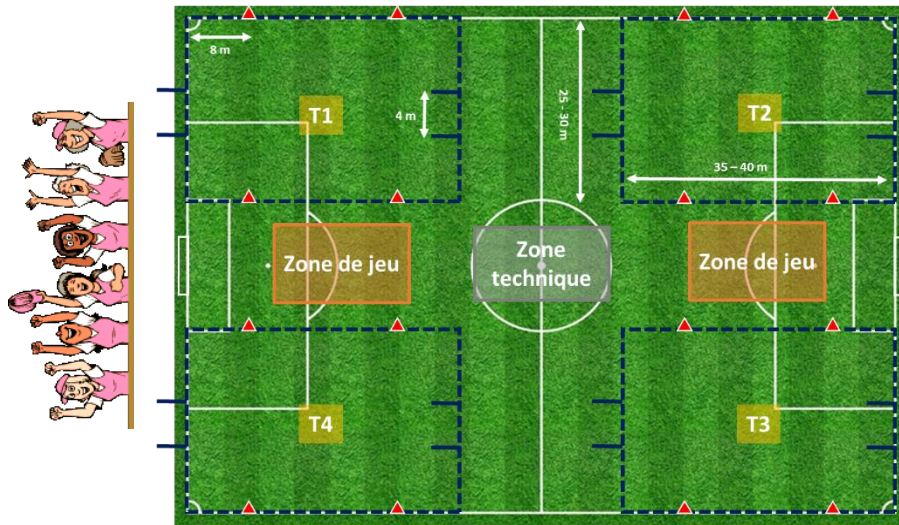
Equipe 4 :

DEROULEMENT DU PLATEAU

| | Nom de l'équipe | 1er temps de jeu | 2ème temps de jeu | 3ème temps de jeu | 4ème temps de jeu | 5ème temps de jeu | 6ème temps de jeu |
|----|-----------------|------------------|-------------------|-------------------|-------------------|-------------------|-------------------|
| E1 | | T1 | T1 | Récup | T3 | Jeu | T2 |
| E2 | | T1 | T2 | Jeu | T1 | T1 | Récup |
| E3 | | T2 | T1 | Jeu | T2 | T2 | Récup |
| E4 | | T2 | Jeu | T2 | T3 | T1 | Récup |
| E5 | | T3 | Récup | T2 | T2 | Jeu | T1 |
| E6 | | T3 | Jeu | T1 | T1 | Récup | T2 |
| E7 | | Jeu | T2 | T1 | Récup | T2 | T1 |

1 temps de jeu = 10 minutes

PLATEAU A 8 EQUIPES



Equipe 1 :

Equipe 5 :

Equipe 2 :

Equipe 6 :

Equipe 3 :

Equipe 7 :

Equipe 4 :

Equipe 8 :

DEROULEMENT DU PLATEAU

| | Nom de l'équipe | 1er temps de jeu | 2ème temps de jeu | 3ème temps de jeu | 4ème temps de jeu | 5ème temps de jeu |
|----|-----------------|------------------|-------------------|-------------------|-------------------|-------------------|
| E1 | | T4 | T1 | T1 | T2 | Jeu |
| E2 | | T1 | T2 | T2 | T1 | Jeu |
| E3 | | T1 | Jeu | T3 | T2 | T1 |
| E4 | | T3 | Jeu | T2 | T3 | T2 |
| E5 | | T2 | T1 | Jeu | T3 | T3 |
| E6 | | T4 | T3 | Jeu | T1 | T3 |
| E7 | | T3 | T2 | T3 | Jeu | T2 |
| E8 | | T2 | T3 | T1 | Jeu | T1 |

1 temps de jeu = 10 minutes

INTERCLUBS

« A LA RENCONTRE D'UN CLUB »

Cela concerne les clubs ayant des jeunes parmi les catégories : U7/U9/U11/U13

Le district communique les dates bloquées dans le calendrier pour les interclubs.

Si les clubs ne possèdent pas les quatre catégories, ils s'adapteront au cadre proposé.

Le district pourra regrouper 2 clubs. L'école de football du club X accueille l'école de football du club Y avec au minimum 2 catégories (si les effectifs sont importants séparer les U7/U9 et U11/U13).

Le club accueillant organise son plateau librement, avec la formule de son choix en s'appuyant sur le panel d'animations proposées (création d'affiches, déguisements, maquillages, chorégraphies, chansons...). Les accompagnateurs, joueurs et dirigeants pourront être habillés aux couleurs de leur club. L'interclubs a lieu sur l'après-midi ou sur la journée avec le repas pris en commun (enfants, éducateurs, parents). Les parents et accompagnateurs devront encourager leur équipe dans un climat de sportivité.

En fin de plateau, les parents apporteront et organiseront les goûters pour les petits et grands.

INTERCLUBS « UNE JOURNÉE D'ÉCHANGES »

UN TEMPS SPORTIF

UN TEMPS D'ÉCHANGES

UN ÉCHAUFFEMENT*



15'

ACTIVITÉ FOOT 3 C 3 À 8 C 8



40' maximum

UN ATELIER
ÉDUCATIF

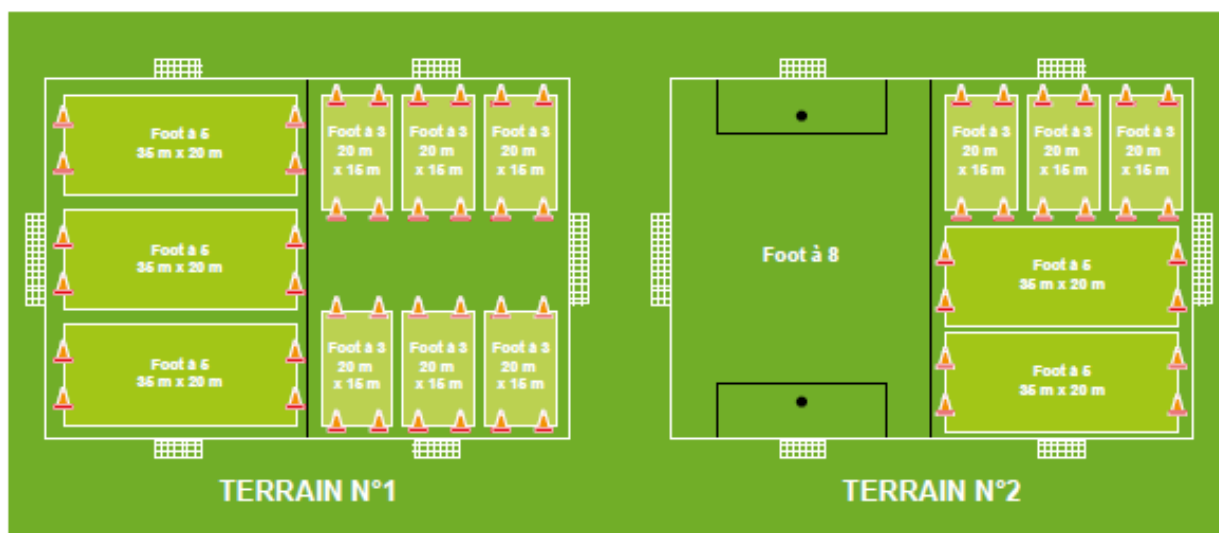
UN ATELIER « ÉCHANGES »

Avec les parents / les encadrants



15'

EXEMPLES D'ESPACES DE JEU



EXEMPLES D'ORGANISATION D'UN INTERCLUBS U6 À U9

Effectif : U6 à U9

Pratique : 3 c 3 à 5 c 5

Suppléants : 0 si possible

Nombre d'équipes : 12 équipes U7
6 équipes U9

Temps de jeu : 6 x 7 minutes

Espace de jeu : n°1

Matériel :

- > Ballons T3 ou T4
- > Coupelles (pour sécuriser les aires de jeu)
- > 36 cônes ou jalons
- > 6 jeux de 5 chasubles
- > 1 pharmacie

| Horaires | Rotations | Terrains | |
|----------|---------------------------------------|---|--------------|
| 9 h 45 | Accueil | ½ Terrain 1 | ½ Terrain 2 |
| 10 h 15 | Rotation 1 | 12 équipes U7 | 6 équipes U9 |
| 10 h 25 | Rotation 2 | Les équipes visiteuses tournent dans le sens des aiguilles d'une montre | |
| 10 h 35 | Rotation 3 | | |
| 10 h 45 | Pause - Animations / Atelier éducatif | | |
| 11 h 10 | Rotation 4 | Les équipes visiteuses tournent dans le sens des aiguilles d'une montre | |
| 11 h 20 | Rotation 5 | | |
| 11 h 30 | Rotation 6 | | |
| 11 h 45 | Goûter et verre de l'amitié | | |

On peut imaginer un système de vagues pour que les équipes jouent un match sur deux et puissent être supportrices



FESTI-FOOT



COMMENT ORGANISER UN FESTI-FOOT ?

| PARTIE FOOTBALL | |
|---|--|
| Un seul ascenseur (poule unique) | OU Deux ascenseurs (poule en parallèle) |
| <p>ROTATIONS :</p> <ul style="list-style-type: none"> > L'équipe qui gagne progresse du terrain H vers le terrain A > L'équipe qui perd du terrain A vers le terrain H <p>Exemple : Pour 16 équipes / Poule unique / Soit 8 séquences de 5'.</p> | <p>ROTATIONS :</p> <p>1^{er} Temps : Identique formule ascenseur sur 4 séquences de 5'.</p> <p>2^e Temps : Croisement des poules Les premiers se rencontrent sur un demi-terrain et les autres sur un autre demi-terrain sur 4 séquences de 5'.</p> |



AUTO ARBITRAGE

| | |
|----------------------|---|
| Le Terrain | 30 m x 20 m |
| Buts | 2 m x 1 m 50 |
| Ballon | Ballon N°3 |
| Nbre Joueurs | 3 contre 3. Pas de GB Pas de remplaçant |
| Touches | Au pied, sur passe au sol ou conduite au choix du joueur |
| Temps de Jeu | 10 x 5 min ou 12 x 4 min (selon le nombre de terrain) |
| Sortie de But | Le ballon est posé au sol à 3m du but. L'adversaire doit se tenir à 4m du ballon. |
| Hors-Jeu | NON |



FUTSAL

U8/U9

TEMPS DE JEU *

40' max

Lois du jeu :

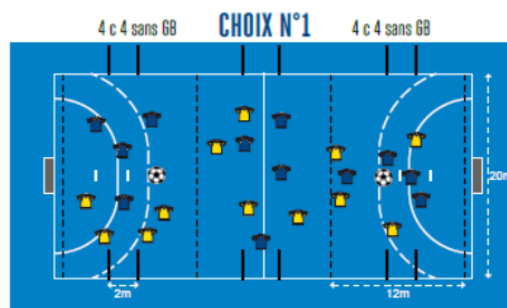
- > Ballons futsal
- > Pas de hors jeu - Tacles interdits
- > Protèges tibias obligatoires
- > Participation de tous à égalité
- > Protocole avant et après match

EXEMPLE D'ORGANISATION D'UN RASSEMBLEMENT FUTSAL U8/U9

Effectif : U8/U9
Pratique : 4 c 4
Suppléants : 0 à 1
Temps de jeu : 5 x 8 minutes
Espace de jeu n°3 : 20 m x 12 m

Matériel :
 > 4 ballons de futsal
 > 12 jalons / galettes / coupelles
 > 3 à 6 jeux de 4 chasubles.

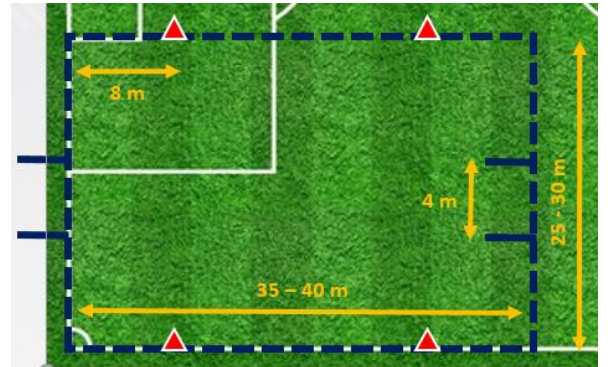
| Horaires | U8/U9 | Exemple pour 6 équipes | | | | | |
|-----------------------------|------------------------|------------------------|---|-----------|---|-----------|---|
| | | terrain 1 | | terrain 2 | | terrain 3 | |
| 10 h 00 | Accueil | | | | | | |
| 10 h 10 | Rotation 1 | A | B | C | D | E | F |
| 10 h 20 | Rotation 2 | A | C | D | F | B | E |
| 10 h 30 | PAUSE (hydratation...) | | | | | | |
| 10 h 35 | Rotation 3 | A | D | B | F | C | E |
| 10 h 45 | Rotation 4 | A | E | B | D | F | C |
| 10 h 55 | PAUSE (hydratation...) | | | | | | |
| 11 h 00 | Rotation 5 | A | F | E | D | B | C |
| Goûter et verre de l'amitié | | | | | | | |



RÈGLEMENTATION

LE TERRAIN

- Dimension : 40m x 30m
(Tolérance : Longueur 35 à 40m / Largeur : 25 à 30m)
- 4 plots placés à 8m de chaque coin (zone de relance protégée), sur la longueur du terrain, permettent de déterminer les deux surfaces de réparation.
Remarque : dans cette zone, le gardien de but aura le droit de jouer à la main.
- Dimension des Buts : 4m x 1,5m (hauteur du piquet)
- Point de penalty à 6m de la ligne de but



LES EQUIPES :

- Une équipe se compose de 5 joueurs (garçons ou filles) dont un(e) gardien(ne) de but. **Les joueuses U10F sont autorisées à jouer dans la catégorie ainsi que 3 joueuses U7F max par équipe.**
- Elle peut comporter 1 remplaçant. Celui-ci peut entrer dans le jeu à n'importe quel moment de la partie. Les joueurs remplacés continuent à participer à la rencontre en qualité de remplaçants.

Lors du plateau, tous les JOUEURS ou JOUEUSES doivent participer de façon égale

L'EQUIPEMENT :

- Le port des protège-tibias est obligatoire.**
- Ballon taille N°3 ou taille N°4

LE TEMPS DE JEU :

- Temps de jeu de 50 minutes avec alternance de rencontres et ateliers : 4 matches et 1 jeu.


LES REGLES :

Arbitrage éducatif à l'extérieur du terrain

- Pas de hors-jeu
- Tous les coups francs sont directs. Sur un coup d'envoi, balle à terre, coup franc, corner et touche, les joueurs adverses se situent à 4m.
- Les rentrées de touche s'effectuent au pied avec au choix : sur une passe au sol ou en conduite (interdiction à l'enfant qui fait la touche de marquer directement sauf après une conduite de balle)**
- Les relances du gardien sont à la main ou au sol au pied, pas de volée ou ½ volée (dans ce cas, à refaire). Sur passe d'un partenaire, le gardien peut se saisir du ballon avec les mains.
- Relance protégée aux **8m** : sur une sortie de but ou quand le gardien de but est en possession du ballon avec les mains, l'adversaire se replace au-delà de la ligne des **8m**. Il ne pourra pénétrer dans cette zone que lorsque le ballon sera parvenu dans les pieds d'un partenaire du gardien de but.



CALENDRIER :

 Rentrée du Foot :

Le samedi 03 octobre 2020

 Rentrée des Ecoles Féminine de Football :

Le samedi 03 octobre 2020

 Journée Nationale :

Le samedi 29 mai 2021

 Réunion de fin de saison :

**Pour plus d'informations, rendez-vous sur
le site de votre District ou de la LFNA**

 Formations :

 U7 :

 U9 :

 U11 :

LABEL JEUNES :

La reconnaissance du travail du club pour les jeunes





 3 niveaux de label :



 Projet Club :

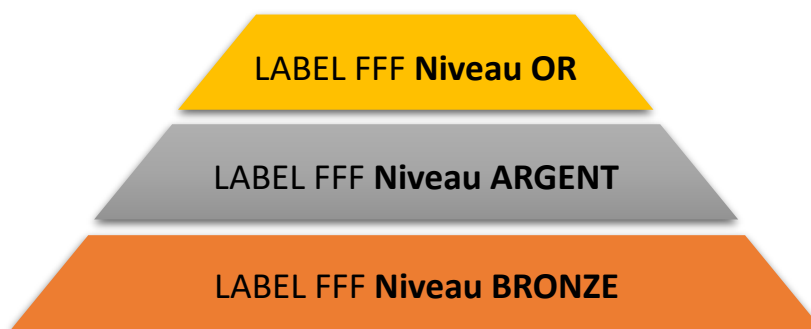


Validation de 4 Projets :

-  ASSOCIATIF
-  ENCADREMENT et FORMATION
-  EDUCATIF
-  SPORTIF

LABEL ECOLE FEMININE DE FOOTBALL :

L'obtention du Label Ecole Féminine de Football est soumis à la validation de critères incontournables de 4 projets du club : Associatif, Sportif, Educatif et Encadrement et Formation. Voici les 3 niveaux de label :



Contact : le Conseiller Technique Départemental du Développement et Animation des Pratiques de votre District

CALENDRIER DISTRICT :